



PROJEKT:

Strokovni center za celostno podporo otrokom in mladostnikom z okvaro vida ter otrokom in mladostnikom s primanjkljaji na posameznih področjih učenja

www.strokovnicenter.splet.arnes.si



DIDAKTIČNI PRIPOMOČKI

SEPTEMBER 2017- FEBRUAR 2018







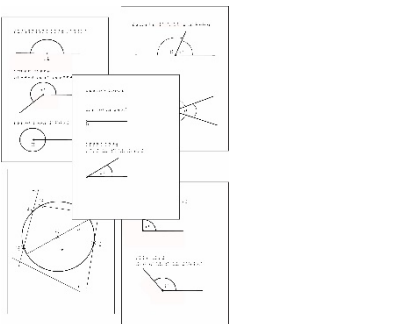
EVROPSKA UNIJA
EVROPSKI
SOCIALNI SKLAD

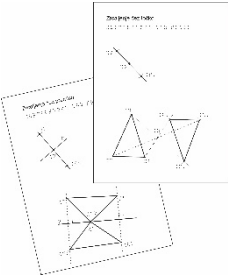


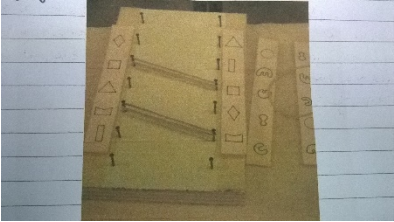









REPUBLIKA SLOVENIJA
MINISTRSTVO ZA IZOBRAŽEVANJE,
ZNANOST IN ŠPORT





Naložbo sofinancirata Republika Slovenija in Evropska unija iz Evropskega socialnega sklada

ŠT.	PRIPOMOČKI	KOS	NAZIV	DOD.OPIS	RAZLIČICE, MATERIAL
ST-1		1	Pripomoček za kuvertiranje	Pripomoček za slepe in slabovidne, za lažje prepogibanje dopisov, ki se pošiljajo v kuvertah amerikankah. Za uporabo je potrebno le minimalno vaje.	Zlaganje posameznih listov. Iverna plošča A4, z dodatnimi elementi. Zapiranje z velur trakom.
ST-2		1	Velur plošča za risanje/pisanje	Za tipno risanje in pisanje. Uporabi se lahko katerakoli volna. Preprosto risanje, preprosto odstranjevanje.	Vezana plošča, obložena z velur trakovi, svinčnik (ali svinčnik s sistemom za navijanje) za doziranje volne
ST-3		8	Orientacijska mapa	-mapa za orientacijo na cesti -mapa za orientacijo v prostoru	Mapa, velikosti A5, obložena s filcem, delci z velur podlogo, za pritrjevanje na sistem »ježka«
ST-4		50	Gumbi za označevanje oblačil	Za razpoznavanje barv in/ali velikosti oblačil in ostalih tekstilnih artiklov.	3D tisk, 8 različnih oblik, tri različne barve.

ST-5		2	Označevalnik za knjige v brajici ter teksta v povečanem tisku	Označevalnik je prilagojen debelejšim polam papirja. Za pomoč pri branju brajice ali povečanega tiska.	3D tisk, ena velikost, tri različne barve.
ST-6		1	Igra Risanje po hrbtu	Igra, ki se jo lahko igrata dve osebi s slepoto. Prvi riše drugemu po hrbtu, drugi otipa narisano obliko.	Igra ima tri stopnje; s težavnostjo se večja število in kompleksnost likov, hkrati se manjša njihova velikost.
ST-7		1	Stolp	Namenjen je osebam s slabovidnostjo, s pomočjo barv sestavijo stolp. Potrebna je preciznost.	Stolp bo nadgrajen za slepe (poišče se enako strukturo in ne barvo). Spodbuja razvoj koncentracije.
ST-8			Rubikova kocka z brajico	Rubikova kocka, dodatno opremljena z barvnimi folijmi.	Rubikova kocka spodbuja miselni razvoj in prostorsko predstavo. Kljub velikosti 2x2 je sestavljanje zahtevno.
ST-9		1	Vrste kotov, pripomoček za matematiko	Tipna slika z brajico na mikrokapsulnem papirju	Učni pripomoček za učenje vrste kotov

ST-10		1	Zrcaljenje, pripomoček za matematiko	Tipna slika z brajico na mikrokapsulnem papirju	Učni pripomoček za učenje načina zrcaljenja
ST-11			Igra Človek ne jezi se, prilagojeno		V postopku izdelave, 2018
ST-12			Iskanje oblike, predstava 2D/3D		V postopku izdelave, 2018
ST-13			Povezovanje		V postopku izdelave, 2018
ST-14			Sestavljanje likov »na ježka«		V postopku izdelave, 2018
ST-15		1	Amfiteater	3D prikaz natisnjen v plastiki	Učni pripomoček za prikaz pri predmetih LUM, ZGO

<p>ST-16</p>		<p>1</p>	<p>Willendorfska Venera</p>	<p>Kopija originala, natisnjena v plastiki s 3D tiskalnikom</p>	<p>Učni pripomoček za LUM, ZGO, DRU</p>
<p>ST-17</p>		<p>1</p>	<p>Model nastanka ledeniške doline</p>	<p>Z modelom ponazorimo nastanek rečne (V) doline ter ledeniške (U) doline ter nastanek ledeniške doline ter ledeniškega jezera.</p>	<p>Izdelek iz lesa, 2017</p>
<p>ST-18</p>		<p>1</p>	<p>Model visoke obale oz nastanek klifa</p>	<p>Z modelom ponazorimo visoko obalo oz. nastanek klifa.</p>	<p>Izdelek iz lesa, 2017</p>
<p>ST-19</p>		<p>2</p>	<p>Škatla za prepoznavanje predmetov</p>	<p>V škatlo damo predmet, ki ga s tipanjem prepoznamo</p>	<p>Les, blago, 2017</p>
<p>ST-20</p>		<p>2</p>	<p>Labirint</p>	<p>Obarvan predmet pomikamo s premikanjem table iz ene točke na cilj</p>	<p>Izdelek iz lesa, 2017</p>

ST-21		1	Abeceda	V predalčke položimo predmet. Predalčki so označeni z vidno in brajevo črko	Les, različni predmeti, Izdelano 2017
ST-22		2	drevo	Glede na število, ki ga izberemo, navijemo zamaške v obliki jabolk	Les, plastika, musgumi, Izdelano 2017
ST-23		1	Stojalo za tipke	Izberemo različne tone in jih nanizamo v poljubni vrstni red.	Les, Izdelano 2017
ST-24		1	Prepoznavanje barv	Na stojalo s pinceto ali z roko nanizamo ploščice v enakih barvah	Les, karton, plastika, kovina, izdelano 2017

ST-25		1	Teksture	Iskanje parov med srci z enako teksturo	Blago, tekstil različnih tekstur
ST-26		4	Čustvenčki	Vaja za opismenjevanje brajice, čustvenčki v obliki brajeve celice	Izdelek iz lesa
ST-27		4	Spomin	Iskanje parov med srednje zahtevnimi tipnimi oblikami	Lesena podlaga, penasta guma
ST-28		1	Poišči par	Iskanje parov vrečk, ki imajo enako polnilo	Izdelek iz blaga, polnilo
ST-29					
ST-30					